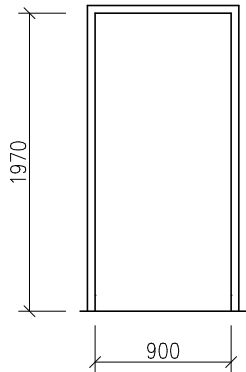
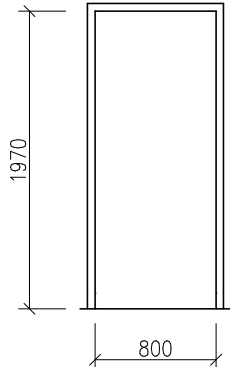
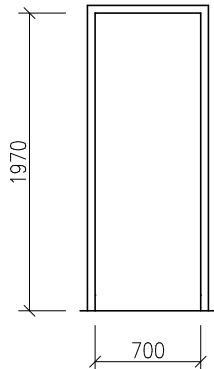
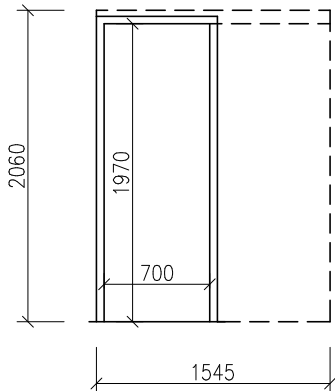


OZNAČENÍ:	SCHÉMA + POPIS:	1.PP	1.NP	střecha	CELKEM:
<div><div>Z</div><div>04L</div></div>	<div></div> <div><u>OCELOVÁ ZÁRUBEŇ</u> ROZMĚR: VIZ. SCHÉMA POPIS: SYSTÉMOVÁ OCELOVÁ ZÁRUBEŇ HRANATÁ, PRO JEDNOKŘÍDLÉ DVEŘE, VYROBENÁ Z POZINK. PLECHU TL. 1,5 mm, PRO ZDĚNÉ A SDK PŘÍČKY TL. 150 mm VČETNĚ TPE TĚSNĚNÍ A DVEŘNÍCH ZÁVĚSŮ DLE TYPU A VELIKOSTI DVEŘÍ POŽÁRNÍ ODOLNOST: NE POVRCHOVÁ ÚPRAVA: PRÁŠKOVÝ POLYESTEROVÝ LAK BARVA: ANTRACIT</div>	–	1	–	1

<div><div>Z</div><div>05L</div></div> <div><div>Z</div><div>05P</div></div>	<div></div> <div><u>OCELOVÁ ZÁRUBEŇ</u> ROZMĚR: VIZ. SCHÉMA POPIS: SYSTÉMOVÁ OCELOVÁ ZÁRUBEŇ HRANATÁ, PRO JEDNOKŘÍDLÉ DVEŘE, VYROBENÁ Z POZINK. PLECHU TL. 1,5 mm, PRO ZDĚNÉ A SDK PŘÍČKY TL. 150 mm VČETNĚ TPE TĚSNĚNÍ A DVEŘNÍCH ZÁVĚSŮ DLE TYPU A VELIKOSTI DVEŘÍ POŽÁRNÍ ODOLNOST: NE POVRCHOVÁ ÚPRAVA: PRÁŠKOVÝ POLYESTEROVÝ LAK BARVA: ANTRACIT</div>	TL. 150 mm	L	–	3	–	3
		P	–	2	–	2	

<div><div>Z</div><div>06P</div></div>	<div></div> <div><u>OCELOVÁ ZÁRUBEŇ</u> ROZMĚR: VIZ. SCHÉMA POPIS: SYSTÉMOVÁ OCELOVÁ ZÁRUBEŇ HRANATÁ, PRO JEDNOKŘÍDLÉ DVEŘE, VYROBENÁ Z POZINK. PLECHU TL. 1,5 mm, PRO ZDĚNÉ A SDK PŘÍČKY TL. 150 mm VČETNĚ TPE TĚSNĚNÍ A DVEŘNÍCH ZÁVĚSŮ DLE TYPU A VELIKOSTI DVEŘÍ POŽÁRNÍ ODOLNOST: NE POVRCHOVÁ ÚPRAVA: PRÁŠKOVÝ POLYESTEROVÝ LAK BARVA: ANTRACIT</div>	–	1	–	1
---------------------------------------	---	---	---	---	---

<div><div>Z</div><div>07</div></div>	<div></div> <div><u>STAVEBNÍ POUZDRO PRO POSUVNÉ DVEŘE DO SDK STĚNY</u> ROZMĚR: VIZ. SCHÉMA ČISTÝ ROZMĚR DVEŘÍ: 700/1970 mm TL. STĚNY: 150 mm POPIS: SYSTÉMOVÉ STAVEBNÍ POUZDRO PRO POSUVNÉ DVEŘE VE ZDI JDOUCÍ, VYROBENÉ Z POZINK. PLECHU TL. 1,5 mm, DODÁVANÁ S KLEČÍ (POUZDREM) KAM ZAJÍŽDÍ OTEVŘENÉ DVEŘE, V HORNÍ ČÁSTI PO CELÉ DÉLCE KASTLÍK S KOLEJNICÍ. POVRCHOVÁ ÚPRAVA: PRÁŠKOVÝ POLYESTEROVÝ LAK BARVA: ANTRACIT</div>	–	3	–	3
--------------------------------------	---	---	---	---	---